



高功率 LED 專用驅動器(LED Driver)

特色

定電流輸出設計

依據客戶需求可提供 1W ~ 18W 等多樣規格

依各種規格有多種尺寸供選擇

規格

溫度範圍：-25℃ ~ +50℃

輸入電壓：100-240VAC 50/60Hz


輸出電壓：3V-48V

輸出電流：恆流設計(350mA, 700mA, 800mA)

適用於一般照明 (電源燈外型)



適用於一般照明 (電源燈內型)



機殼型(Enclosed Type)交換式電源供應器

特色

超高效率 82%

交流輸入範圍可通過切換開關選擇

電源裝有溫控風扇電路

工作溫度：-10℃ ~ +50℃

過載保護, 過電流保護, 短路保護

規格

型號：CD-S350-5 (250W 單輸出電源)

輸入：115VAC/5A 230VAC/3A

輸出：5V/50A


型號：CD-S350-12 (300W 單輸出電源)

輸入：115VAC/5A 230VAC/3A

輸出：12V/25A

另有主動 PFC 型機種供選擇

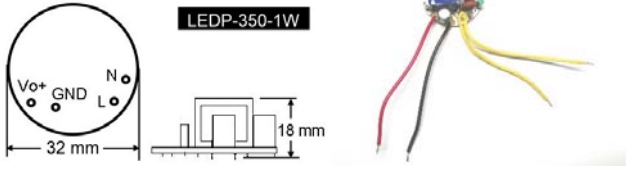
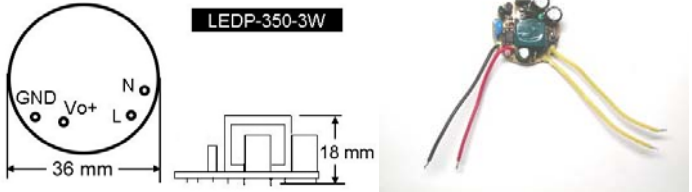



適用於大型 LED 顯示看板



外觀視圖一

定電流 LED 驅動器

適用於高亮度 LED；輸出電壓範圍：5V~36V

MODEL	POWER	DESCRIPTION	PHOTOGRAPH
Constant Current			
LEDP-350-1W	1W	I/P 100-240VAC 50/60Hz O/P 3-5V@350mA Dimension: Diameter: 32 mm High: 18mm 應用：燈內；單顆 LED	
LEDP-350-3W	3W	I/P 100-240VAC 50/60Hz O/P 3-14V@350mA Dimension: Diameter: 36 mm High: 18mm 應用：燈內；串聯 3 顆 LED	
LEDP-350-10W	10W	I/P 100-240VAC 50/60Hz O/P 3-32V@350mA Dimension: Diameter: 43 mm High: 22mm 應用：燈內；串聯 9 顆 LED	
CL-0740-350	13W	I/P 100-240VAC 50/60Hz O/P 12-36V@350mA Dimension: 100(L) x 43 (W) x 30(H) mm 應用：燈外；串聯 9~10 顆 LED 輕鋼架照明燈管；軌道燈	
CL-0740-350-2 雙組輸出	26W	I/P 100-240VAC 50/60Hz O/P 1: 12-36V@350mA O/P 2: 12V~36V@350mA Dimension: 100(L) x 43 (W) x 30(H) mm 應用：燈外；輕鋼架照明燈管	

其他：可代客設計開發特殊規格

定電壓 LED 驅動器

適用於低功率 20mA~30mA LED 之應用

常用機種如下：

Type	POWER	DESCRIPTION	PHOTOGRAPH
12V/1A	12W	I/P 100-240VAC 50/60Hz O/P 12V/1A Dimension: 74(L) x 26(W) x 42(H) mm 應用：燈外；霓虹燈，廣告，鏡頭	
12V/2A	24W	I/P 100-240VAC 50/60Hz O/P 12V/2A Dimension: 98(L) x 50 (W) x 31(H) mm 應用：燈外；霓虹燈，廣告，鏡頭	
12V/2A Open Frame	24W	I/P 100-240VAC 50/60Hz O/P 12V/2A Dimension: 89(L) x 55 (W) x 24(H) mm 應用：燈外；霓虹燈，廣告，鏡頭	
24V/2A	48W	I/P 100-240VAC 50/60Hz O/P 24V/2A Dimension: 125(L) x 48 (W) x 30(H) mm 應用：燈外；輕鋼架照明燈管 (8 串 10 並) x 5 支燈管	
24V/2.5A	60W	I/P 100-240VAC 50/60Hz O/P 24V/2.5A Dimension: 117(L) x 65 (W) x 35(H) mm 應用：燈外；輕鋼架照明燈管 (8 串 10 並) x 5 支燈管	
36V/4A	144W	I/P 100-240VAC 50/60Hz O/P 36V/4A Dimension: 172(L) x 63 (W) x 44(H) mm 應用：街燈 高亮度 LED 10 串 10 並 (每串內置 350mA 定電流線路)	

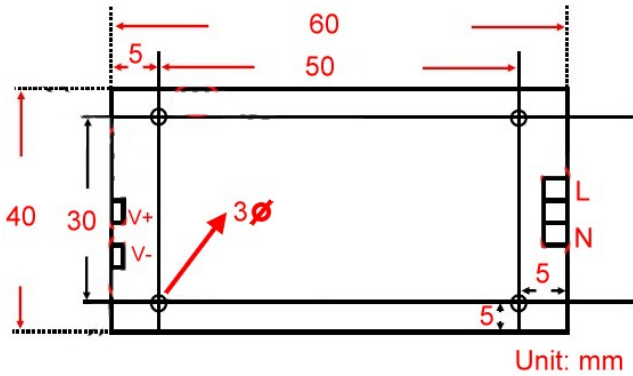
其他：另有 19V, 36V, 48V 定電壓產品供選擇

Open Frame 電源供應器

應用：攝影鏡頭

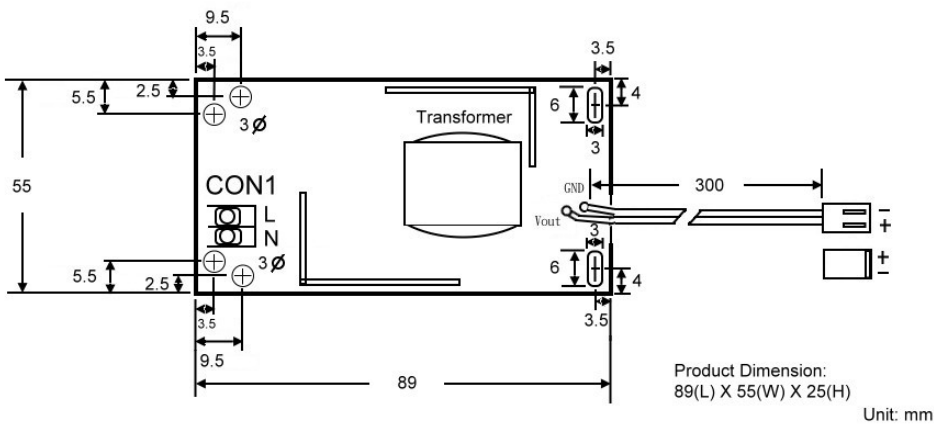
Type: 12V/1A

I/P: 100-240VAC 50/60Hz O/P: DC +12V/1A
 Dimension: 60(L) x 40(W) x 25(H) mm



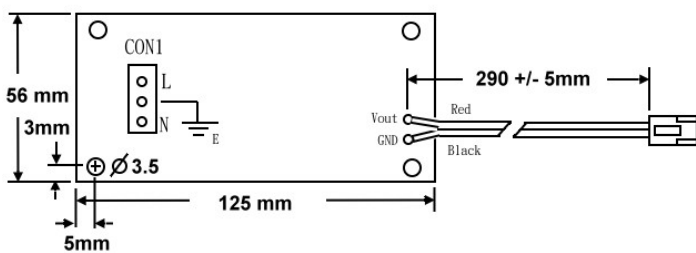
Type: 12V/2A

I/P 100-240VAC 50/60Hz O/P: DC + 12V/2A
 Dimension: 89(L) x 55(W) x 25(H) mm



Type: 12V/5A

I/P 100-240VAC 50/60Hz O/P: DC + 12V/5A
 Dimension: 125(L) x 56(W) x 30(H) mm



ENCLOSED TYPE 電源供應器


應用：大型 LED 看板或螢幕

Model:

CD-S350-5S

I/P: 100-240VAC 50/60Hz O/P: DC +5V/40A

Dimension: 200(L) x 110(W) x 50(H) mm



應用：大型 LED 看板或螢幕

Model:

CD-S350-5L

I/P: 100-240VAC 50/60Hz 4.5A; O/P: DC +5V/60A

Dimension: 200(L) x 110(W) x 50(H) mm

應用：大型 LED 看板或螢幕

Model: CD-S450-

I/P: PFC, 100-240VAC 50/60Hz 4.5A; O/P: DC +5V/60A

Dimension: 200(L) x 110(W) x 50(H) mm